

Adım Adım Program Güncelleme Kılavuzu

5 tıklamayla hatasız yeni versiyona geçebilirsiniz.

1. Eski versiyonda ANAHTAR kodunu bir kâğıda not ediniz.
2. Eski versiyonda Kaydettiğim Bilgileri YEDEKLE butonuna basarak kayıtlarınızın yedeğini Masaüstüne kaydediniz. Programı kapatınız.
3. www.togb.org.tr adresinden son versiyonu indirip, zip dosyasını açınız.
4. Kurulum dosyasına çift tıklayarak programı kurunuz.
5. Yeni versiyonda ANAHTAR kodunu giriniz, YEDEKTEN BİLGİ AKTAR butonuna basarak kayıtlarınızın bu programa yüklenmesini sağlayınız.

1. Eski versiyonda ANAHTAR kodunu bir kâğıda not ediniz.

PROGRAM İZİNİ

ORJ 1B

Firma MERCEK OPTİK

ODA İSTANBUL

Email mercek@msn.com

KAYDET

Anahtar 12646850

YEDEKLEME ve BİLGİ AKTARIMI


2. Eski versiyonda Kaydettiğim Bilgileri YEDEKLE butonuna basarak kayıtlarınızın yedeğini Masaüstüne kaydediniz. Programı kapatınız.

Email mercek@msn.com


KAYDET

Anahtar 12646850


YEDEKLEME ve BİLGİ AKTARIMI

 Dosyamdaki kaydettiğim bilgileri YEDEKLE!

 YEDEKTEN BİLGİ YÜKLE!

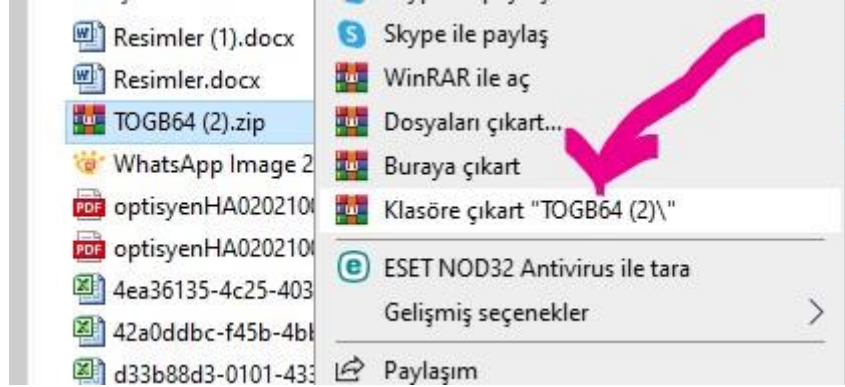
  Başka Programdan Transfer için ÜTS ŞABLON

 BAŞKA PROGRAMDAN Ü T S KAREKOD YÜKLE!

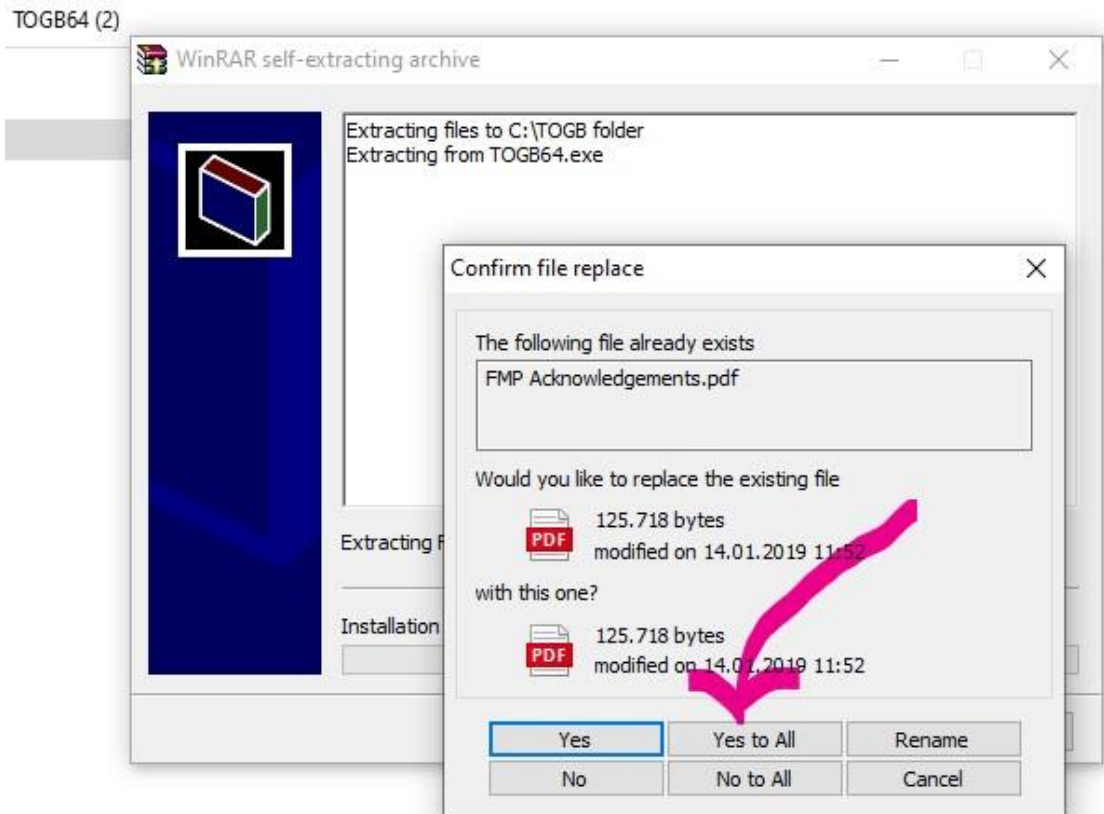
  Başka Programdan Transfer için TITUBB ŞABLON

 BAŞKA PROGRAMDAN TITUBB KAREKOD YÜKLE!

3. www.togb.org.tr adresinden son versiyonu indirip, zip dosyasını açınız.



4. Kurulum dosyasına çift tıklayarak programı kurunuz.



5. Yeni versiyonda YEDEKTEN BİLGİ AKTAR butonuna basarak kayıtlarınızın bu programa yüklenmesini sağlayınız.

PROGRAM İZİNİ

DEMO XYZ

Firma

ODA

Email

KAYDET Anahtar

Program Lisanslı DEĞİL!
Son EXCEL Dosyasını DOĞRU KAYDEDEMEZSİNİZ!

YEDEKLEME ve BİLGİ AKTARIMI

 Dosyamdaki kaydettiğim bilgileri YEDEKLE!

 YEDEKTEN BİLGİ YÜKLE!

  Başka Programdan Transfer için ÜTS ŞABLON

 BAŞKA PROGRAMDAN Ü T S KAREKOD YÜKLE!

  Başka Programdan Transfer için TITUBB ŞABLON

 BAŞKA PROGRAMDAN TITUBB KAREKOD YÜKLE!